

入学の手引

- 1 学校の概要
- 2 入学にあたって
- 3 登下校について
- 4 資料の記入・提出等について
- 5 保健関係について
- 6 給食関係について
- 7 入学式について



小金井市立小金井第三小学校

[住所] 小金井市梶野町 5-7-1

[電話] 042-383-1143



お子様の小学校入学まであと2ヶ月になりました。入学準備で分からないことやご心配がございましたら、この資料がお役に立ち、晴れやかな気持ちで入学の日を迎えられますことをお祈り申し上げます。ご一読いただき、不明な点がございましたら、学校へ電話にてお問い合わせください。

1 学校の概要

＜本校の教育目標＞

人権尊重の理念の理解に基づき、あらゆるいじめ・偏見・差別をなくすことを基本に置き、確かな学力を身に付けるとともに、個性を生かし、課題をよりよく解決する力を育て、心身ともに健康でたくましい児童の育成をめざします。

- ・ 考える子ども（重点目標） 個性をはぐくむ
- ・ 働く子ども 責任ある態度をはぐくむ
- ・ 仲良くする子ども 豊かな心をはぐくむ
- ・ 体をきたえる子ども たくましい体をはぐくむ

【学校のようす】（令和6年1月末現在）

○児童数 871名

○学級数 26学級

※令和6年度 入学予定者154名（令和6年1月末現在）

2 入学にあたって

学校生活では、集団の中で児童がひとり立ちできるように、集団生活のきまりに慣れ、生活上の基礎的な知識や基本的な生活態度を身に付けることをねらいとして、指導を行っています。学校という新しい集団の中にスムーズに入り、のびのびと生活できるよう、次の点について、ご家庭でも練習をしておいてください。

(1) 身に付けておきたいこと

<p>① 自分で脱ぎ着・用便</p>	<ul style="list-style-type: none"> ・自分の洋服は、自分一人で脱ぎ着する。 ・トイレの使い方がわかり、後始末をきちんとする。 ・朝、用便をすませることを習慣にする。
<p>② 持ち物の整理</p>	<ul style="list-style-type: none"> ・脱いだ洋服をたたむ。・身の回りを整頓する。 ・自分で使ったものは、自分で片付ける。
<p>③ 気持ちのよい 返事・あいさつ</p>	<ul style="list-style-type: none"> ・名前を呼ばれたら、「はい」と返事をする。 ・自分の名前をはっきり言う。 ・先生や友達に日常のあいさつをする。
<p>④ 身のまわりの清潔</p> 	<ul style="list-style-type: none"> ・毎日顔を洗い、歯磨きをする ・手足をきれいに保つ。(つめを切る、靴下を履く) ・帰宅したとき、手洗い、うがいをする。 ・ハンカチ、ティッシュをいつも身に付ける。 ・食事前には必ず手洗いをする。
<p>⑤ 食事</p> 	<ul style="list-style-type: none"> ・最後まですわって、食べることに集中し、20分程度で食べる。 ・きれいなものも、食べる努力をする。 ・行儀として、「出されたものは食べる」という習慣を身に付ける。 ・箸を正しく持ち、もう一方の手を器に添える。 ・朝食は、毎日きちんととる。
<p>⑥ その他</p>	<ul style="list-style-type: none"> ・困ったことなどを言葉で伝える。 ・乱暴な言葉遣いをしない。 ・早寝早起きをする。(規則正しい生活 1年生は8時就寝が基本です。) ・自他を区別し、自分の取った行動が、わがままやいじわるになっていないか、考える。

(2) 教えておきたいこと

- ① ひらがなで書いてある自分の名前を読むこと。


② 通学路とその途中の危険箇所を知り、寄り道せずに登下校をすること。

※入学前は、子供だけで外出することがほとんどないので、

「寄り道」の意味が分かっていないことがあります。

通学路の確認をしながら、教えてあげてください。

※通学路に入っていない横断歩道があります。6～7ページで
ご確認ください。



(3) 用意する学用品等

①学用品 じょうぶで使いやすいもの。

(学習中手遊びの原因になりそうな機能がついていないもの。
絵もできるだけ控えめに。)

②衣類 自分一人で脱ぎ着できる、シンプルなもの。

(ボタンやファスナーの扱い方に慣れさせておいてください。)

ア 家庭で用意しておくもの

・鉛筆4本(Bか2Bのやわらかさが適当。毎日家で削って持ってくる。)

・赤鉛筆1本 ・下じき1枚

・ふで箱(取り扱いの簡単なもの、芯が折れないよう守れるもの、

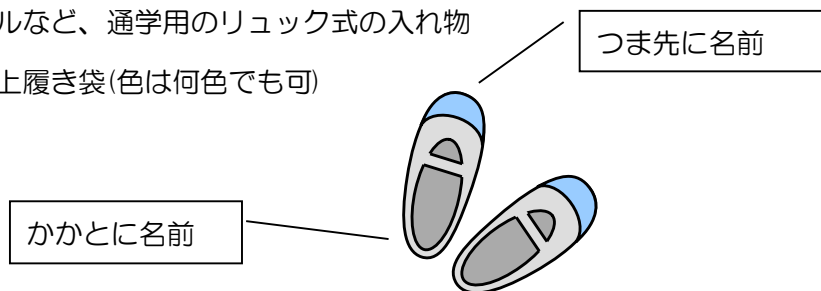
※プラスチックの鉛筆キャップは落として踏み割ってしまうことが多く、
割れ口がとがって危険なので使いません。必要であれば金属製を使わせ
てください。)

・消しゴム1個(本体に記名。におい・色つきではなく、単純な形のもの。)

・はさみ

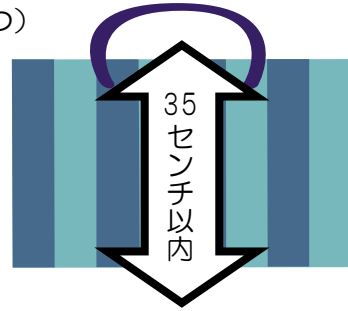
・ランドセルなど、通学用のリュック式の入れ物

・上履きと上履き袋(色は何色でも可)



- 手提げバッグ 2 枚（図書用、音楽用を 1 枚ずつ）

※机の横にかけた時、床につかない長さ



- 体育着…白無地の半袖シャツ（裏側に記名）

ハーフパンツ（紺）

※冬季は、半そでシャツとハーフパンツの上に、防寒着として、ご家庭で体育着専用と定めたトレーナーと、ジャージなど運動に適したズボンを着ることができます。（トレーナーは、フード・ファスナー・ボタン・ポケットのないもの）

- 体育帽…つば付きの赤白帽
- 体育着袋
- 防災頭巾または防災ヘルメット
- 防災頭巾カバー（いすの背に取り付けられる形のもの）

※体育用品および防災頭巾・ヘルメットは、小金井市の委託業者の案内を見て、ご購入ください。ほかの店舗などご購入いただいても結構です。

- 給食が始まりましたら、ランチョンマットをご用意いただきます。

イ 学校で用意する予定のもの

- 教科書、ノート類…都や市から給付されます。
- 道具箱、クレパス、色鉛筆、のり、自由帳、連絡帳、連絡袋、粘土、名前ペン、算数ブロック…学校で一括購入し、後日集金します。

★その他必要なものは、入学後、学年便りなどでお伝えします。

★洋服・持ち物（くつ、靴下、上着・下着類、ハンカチ、かさ等も）に、すべてひらがなで記名し、自分の持ち物が自分で分かるようにしておいてください。

3 登下校について

(1) 登校

- ① 毎日、登校前の健康観察をお願いします。
熱が高く、顔色、食欲などがいつもと違うときには無理に登校させず、ご家庭で様子を見てください。
- ② 各自で登校しますが、近所の上級生などをお願いして一緒に登校してもらうなど、安全への配慮をよろしく願いいたします。（集団登校を行っていませんので、初めのうちは、保護者の方が校門まで見送りにきてくださっても構いません。）
- ③ 登校時刻は、8：10～8：20です。1年生は朝の準備に時間がかかるので8：05から校舎内に入るようにしています。児童朝会など、始業前の活動間に合うように、8：10には学校に着くようにして下さい。

(2) 下校

- ①登下校指導が終わるまでは、正門前に方面別で集合し、学年全体で「さようなら」をして、集団下校（教職員による見送り）をします。その後は近くの友だちと帰ることになりますが、いつも決まった通学路を通して帰るように、ご家庭でもお話しください。
(友達ができると、寄り道をしたり、他の道を通して帰ったりする子も出てきます。)
- ②下校時刻は、ほぼ生活時程表のとおりです。変更のあるときは、「学校だより」「学年だより」でお知らせします。帰宅が遅いときは、学校にご連絡ください。

(3) その他

- ①朝、自宅を出た後、忘れ物に気が付いても家に取りに帰ることはできません。
- ②遅刻、早退の時は、保護者の方が教室まで送り迎えをしてください。
- ③欠席や遅刻等の場合は、連絡帳にその旨記入して、近所の子をお願いして担任まで届けてください。（入学後、連絡帳を預かってくれる近所の子の学年・組・名前を書いて、連絡帳の袋に貼ります。）途中から、Google フォームで欠席・遅刻・早退をご連絡いただく形に変わります。
- ④学校で防犯ブザーを配布します。

(4) 通学路について

原則として、自宅からできるだけ近くの通学路に出て、その後は通学路を利用して登下校することになっていますが、学校としては、安全教育の観点から下記のように指導してまいりますので、ご協力ください。

- ① 自宅から、指定されている通学路（通学路地図の斜線で書かれている道路）に、できるだけ早く出られる道を使って登下校します。
- ② 横断歩道のあるところを横断します。

ア 北大通りの北側に自宅がある児童

三小前の歩道橋で、北大通りを渡り、正門から学校に入ります。

梶野町に自宅がある場合、北大通りと梶野通りの交差点を南北方向に渡ることはしません。（ファミレス一畑方向、または保育所一住宅方向）

緑町に自宅がある場合、北大通りと東大通りの交差点を南北方向に渡ることはしません。（洋食店一調剤薬局方向、またはファミレスーコンビニ方向）

イ 地蔵通りの南側に自宅がある児童

原則的には、自宅から出て地蔵通りを通り、東大通りとの交差点で左折し、押しボタン式信号のある横断歩道を渡り、プールの横の道を通って南門に入ります。

但し、地蔵通りの歩道が狭く危険でもありますので、地蔵通りを横断し、北大通りに出て通学することも可としています。また、中央線沿いの道を使って通学することもできます。地蔵通りと東大通りの交差点を東西方向に渡ることはしません。（飲食店ーパン屋方向、または本屋ー喫茶店方向）

ウ 地蔵通りと北大通りの間に自宅がある児童

北大通りに出て通学します。



以上のことを原則としますが、それぞれのご家庭で一番安全と考えられる通学路を定

め、その道を使用して頂いても結構です。その際、本日、配布した「通学路安全マップ」等も参考にしてください。

4 資料の記入・提出等について

(1) 通学路確認カード

決定した通学路と通学経路（裏面の地図に）、その他の情報をご記入の上、

本日、通学路拡大図の前の箱にご提出ください。

学年当初の見送りの際、安全に配慮し、適切な対応を行うために必要となります。

提出後、入学式までに通学路を変更なさるときは、お電話にて、ご連絡ください。

名簿作成の都合上、2/21（水）までをお願いします。

(2) 下校リボン

本日、通学路拡大図の前の机からお取りください。

決定された通学路の方面の色のリボンをランドセルにつけて、学年当初の下校時の見送りなどで方面別になるときの目印にします。

※入学前に通学路変更のご連絡があれば、入学式後に1年生昇降口付近の箱の中からお取りください。

《色別リボンについて》

- ①南門から下校する児童は緑のリボンです。
- ②正門から歩道橋を渡った後、学校から向かって左（西）に行く児童は青、右（東）に行く児童は水色のリボンです。
- ③正門から歩道橋を渡らず、左（西）に行く児童は黄、右（東）に行く児童は赤色のリボンです。
- ④学童クラブに通う児童は、方面別のリボンとピンクのリボンの2本をつけます。
- ⑤交通安全上などの理由で、原則とは違う経路での登下校を希望のご家庭は、そのルートの色のリボンを選んでください。
- ⑥リボンは、ランドセル横のベルトにきつく結んでください。

(3) 給食費自動振替申込書

記入して、2月中に最寄りの郵便局で手続きをお願いします。

郵便局から学校へ手続き完了のお知らせがきますので、学校へ提出するものはありません。

(4) 新年度提出書類（ピンク色の封筒）について

新年度提出書類の封筒に入っている書類一式に必要事項をご記入の上、入学式にお持ちください。

※児童指導資料・保健調査票には、けが等で学校から緊急に連絡する場合がありますので、携帯電話番号・緊急連絡先（勤務先等）を明記してください。留守が多いご家庭は特に詳しくご記入ください。

(5) 「Google のオンラインサービスの利用に関する同意のお願い」

必要事項をご記入の上、入学式後の4月9日（火）に学級担任に提出してください。

(6) スクールメールシステム（メール配信）

本校は、学校からの急を要する連絡を「連絡網システムスクールパス」で行っております。別紙「連絡網システム・登下校システムのお知らせ」をお読みいただき、なるべく早めに手続きをお願いします。この書類をいただいたらすぐに登録することができ、学校からの大事なお知らせメールを受信することができます。「令和6年度入学予定者」で登録してください。

- 入学に際して校長と直接相談したいことがある方は、①2月9日（金）9：00～12：00、②2月13日（火）14：00～16：00に、校長と面談が可能です。説明会終了後、教員に相談したい日時を伝えるか、前もって学校へ電話連絡をお願いいたします。

5 保健について

(1) ご家庭での健康管理について

- ①就学時健康診断で疾病・異常などが見つかったお子さんは、入学前に専門医を受診し検査や治療を済ませておいてください。
- ②心臓疾患や腎臓疾患、喘息、けいれん性の疾患、アレルギー性疾患などがあるときは、最近の様子や生活上配慮することなどを学校にお知らせください。
(＊保健調査票に記入をお願いします。)
- ③基本的な生活習慣を身につけさせてください。
早寝早起き、洗顔、歯みがき、排便、手洗いやうがい、咳エチケット、ハンカチ・ティッシュの携帯、手足のつめや髪の手入れなど。
- ④毎日、登校前の健康観察をお願いします。

(2) 学校で病気やけがをしたとき

①病気のと

学校で具合が悪くなり授業が続けられないと判断したときは、ご家庭に連絡します。

②けがをしたとき

- ①保健室で応急手当をします。
- ②大きなけがをしたときは、医療機関にて医師の診察を受けていただきます。その際は、保護者の方の立ち合いが必要になります。
- ③日本スポーツ振興センター災害共済給付制度について
学校管理下のけがで医療機関にて受診した場合、日本スポーツ振興センターより医療費の給付を受ける制度があります。

(3) 学校感染症とその取り扱いについて

学校は集団生活をしているため、ひとりが感染症にかかると次々に感染していきることがあります。こうした状況を防ぐために、学校保健安全法に規定された感染症にかかったとき、または罹患している疑いがあるときは、学校保健安全法第19条により

「出席停止」になります。(欠席にはなりません。)

学校感染症が治り、再登校する際は以下の証明書等が必要になります。

- 学校感染症…「登校許可証明書」医療機関で記入していただきます。

※用紙は学校まで取りに来ていただくことになります。

- インフルエンザ…インフルエンザ様症状による欠席・再登校届
- 新型コロナウイルス感染症…新型コロナウイルス感染症による欠席・再登校届

※用紙は、本校HPに掲載しております。ダウンロードし、保護者の方がご記入ください。(学校に取りに来ていただいても結構です。)

主な学校感染症の一覧

疾 病 名	出 席 停 止 の 期 間
新型コロナウイルス感染症	発症した後5日を経過し、かつ、症状が軽快した後1日を経過するまで
インフルエンザ	発症した後5日間を経過し、かつ、解熱した後2日を経過するまで
百日咳	特有の咳が消失するまでまたは5日間の適正な抗菌療法が終了するまで
麻疹	解熱した後、3日を経過するまで
流行性耳下腺炎	唾液腺の腫脹後5日を経過し、全身状態が良好になるまで
風疹	発疹が消失するまで
水痘	すべての発疹がかさぶたになるまで
咽頭結膜熱	主要症状が消失した後2日経過するまで
腸管出血性大腸菌感染症 流行性角結膜炎 急性出血性結膜炎 手足口病 伝染性膿痂疹ウイルス性肝炎 感染性胃腸炎 等	全身状態が安定し、医師により集団生活に支障がないと認めるまで
溶連菌感染症	適切な抗菌剤投与後24時間以上経過し、医師により集団生活に支障がないと認めるまで

4 保健調査票の記入について

必要箇所のすべてを記入してください。

緊急連絡先を必ず記入し、いつでも連絡が取れるようにお願いします。

1年生の欄に昨年一年間を振り返って、お子さんの健康のようすを記入してください。*異常なしの場合は、斜線を引いてください。

6 給食について

小金井第三小学校では、学校給食法に基づいて国及び地方公共団体が普及と、児童生徒の健全な発達のために自校方式で給食をおこなっています。

1 学校給食の目標

以下の目標を達成するよう安全で豊かな給食の提供に務めています。

- (1) 適正な栄養の摂取による健康の保持増進を図ること。
- (2) 日常生活における食事について正しい理解を深め、健全な食生活を営むことができる判断力を培い、及び望ましい食習慣を養うこと。
- (3) 学校生活を豊かにし、明るい社交性及び協同の精神を培うこと。
- (4) 食生活が自然の恩恵の上に成り立つものであることについての理解を深め、生命及び自然を尊重する精神並びに環境の保全に寄与する態度を養うこと。
- (5) 食生活が食にかかわる人々の様々な活動によって支えられていることについて理解を深め、勤労を重んずる態度を養うこと。
- (6) 我が国や各地域の優れた伝統的な食文化についての理解を深めること。
- (7) 食料の生産、流通及び消費について、正しい理解に導くこと。

2 献立について

基本的には、東京都の栄養摂取の標準（下表）に沿って、児童生徒の嗜好や季節感、食事の形態などを考慮して献立をたてています。

学年	エネルギー	ナトリウム	カルシウム	鉄	V.A	V.B1	V.B2	V.C	食物繊維
1.2年	530kcal	2g未満	290mg	2.5mg	170ugRE	0.3mg	0.4mg	20mg	4g
3.4年	650kcal	2g未満	350mg	3mg	200ugRE	0.4mg	0.4mg	20mg	5g
5.6年	750kcal	2.5g未満	360mg	4mg	240ugRE	0.5mg	0.5mg	25mg	5g

たんぱく質は学校給食による摂取エネルギー全体の13～20%です。

脂質は学校給食による摂取エネルギー全体の20～30%です。

米飯給食は週に3.5回以上実施しています。お米は国産米を使用しています。11月からは新米に切り替わります。ホットドッグ・トーストなどの調理パンや、春巻き・シューマイ・餃子なども手作りです。

だしは化学調味料を一切使わず、料理に合わせて煮干や、削り節・昆布・鶏ガラなどを使っています。

3 食材料について

食材料は、できるだけ安全な無添加・低農薬のものを使うようにしています。

見積もり入札時には、公的な証明書を提出してもらっています。

小金井市内の学校給食食材の放射能に関する情報は、小金井市のホームページに掲載されています。

4 食器について

小金井市では、学校給食のさらなる充実をはかるため、陶器食器の導入を進めています。三小でも、平成23年9月よりアルマイト食器から陶器食器へ変わりました。

その他、献立に応じておはし・スプーン・フォークを使い分けています。おはしは木製（京華木）を使用しています。

5 家庭での心構え

- ★ 給食当番があります。家庭でも食事の手伝いをさせましょう。
- ★ 何でも食べられるように、好き嫌いをなくすように心がけましょう。
- ★ 食事の時間は20分位です。時間内に食べられるように練習しておきましょう。
- ★ 食事前の手伝いやマナーについても練習しておきましょう。
- ★ 献立によっては箸を使用します。上手に持てるように練習しておきましょう。
- ★ 給食当番の白衣の洗濯をお願いします。週末に持ち帰りますので、翌週の月曜に持たせて下さい。

6 給食費について

学校給食費は『学校給食法』という法律で、学校給食の実施に必要な施設及び設備に要する経費と人件費は市が負担し、それ以外の光熱水費や食材費は保護者が負担すべきと規定（第11条）されています。

小金井市では、食材費のみを保護者負担としています。学校給食をきちんと実施するためには、学校給食費の適正な徴収がかかせません。ご協力よろしくお願いします。

【給食回数について】

1年生は例年177回の実施予定です。（2年生以上は年間187回になります。）

【給食費について】

低学年（1・2年生）は、1ヶ月 4,369円（4月は、1,799円です。）

中学年（3・4年生）は、1ヶ月 4,726円

高学年（5・6年生）は、1ヶ月 5,066円

自動振替開始は、諸手続の都合で6月からになります。6月に4・5・6月分をまとめて振替します。最終振替は2月で、2・3月分をまとめて振替します。

8月の振替はありません。

【振替方法について】

ゆうちょ銀行の口座から、毎月5日に自動振替をします。

（前日までにご入金ください。再振替日は20日です。）

【転出入の精算について】

申請により一食単価（低学年257円・中学年278円・高学年298円）で精算します。転出される場合は、給食費を精算する都合上、担任をとおしてなるべく早くお知らせください。

【自動振替の登録について】

(1) すでにゆうちょ銀行に口座（総合口座）をお持ちの方

別紙の「自動払込利用申込書」に必要事項を記入の上、**2月中にゆうちょ銀行窓口にご提出ください。**

(2) まだゆうちょ銀行に口座（総合口座）をお持ちでない方

ゆうちょ銀行の窓口で口座を開設してから、①と同様に、別紙の「自動払込利用申込書」に必要事項を記入の上、**2月中にゆうちょ銀行窓口にご提出ください。**

※ 本校に兄弟がいる場合、同じ口座で申請して差し支えありません。

※ 「自動払込利用申込書」は児童ごとに提出してください。

(3) 同じ学年に複数兄弟がいる場合（双子以上）は別々の口座でお申し込みください。

記入のしかた

◎ 「自動払込利用申込書」は2枚複写になっています。太線枠内の項目について記入して下さい。

◎ 下段の備考欄には、学年と児童名・保護者名をカタカナで記入してください。（記入漏れが多いのでご注意ください。）

7 給食の持ち物について

本校では給食時の衛生環境向上のため、ランチョンマットの用意をお願いしています。

・ランチョンマット 机の大きさ（40cm×60cm）程度（目安）のもの

※サイズはぴったりである必要はありません。すでにお持ちのものがあれば、それをご活用ください。

※ご家庭にある大きめのハンカチやバンダナなどでも構いません。

※持ち帰り、洗濯をお願いします。2枚用意しておくとお互に使えて便利です。

・ランチョンマットを入れる袋

巾着袋や食品の保存用ビニールパックなど

7 入学式について

感染症対策のために、今年度まで行っていた前日配布は、来年度は行いません。

クラス名簿や教科書など、全て入学式当日に配布します。ご了承ください。

1 日 時 令和6年4月8日（月）

受 付 午前 9時50分～10時10分

開 式 午前10時30分（児童入場は10時25分）

閉式予定 午前11時15分頃

2 場 所 小金井第三小学校 体育館

3 受 付 中央昇降口付近

そこで名札をつけてもらい、お子様は各教室に行きます。

保護者の方は、式場（体育館）前から校庭にかけて、案内に従って、並んでお待ちください。

4 持ち物

児童

- ① 上履き
- ② 上履き袋
- ③ ハンカチ、ティッシュ（ポケットに）
- ④ ランドセル、もしくはそれと同等のもので、入学後のお子さんが継続して通学に通うリュック式の入れ物（背負う練習をして、1年生としての意義を高めたいと思います。）



保護者

- ① 入学通知書（市から交付されたハガキ）
- ② 児童指導資料
- ③ 保健調査票
- ④ 結核健康診断問診票
- ⑤ 心臓検診調査票
- ⑥ 上履き

②～⑤の保健関係書類は、「新年度提出書類」（入学説明会で配布済）の封筒に児童名を記入して、受付にご提出ください。受付が込み合いますので、他の書類は、後日提出していただきます。

⑦ 外履きを入れる袋

⑧ 持ち帰り用の大きな袋（お道具箱や教科書等を入れて帰ります）

5 お知らせとお願い

(1) 当日欠席や遅刻をする場合は、必ず学校へご連絡ください。

(Tel 042-383-1143)

式は定刻に始まりますので、遅れないようにご留意願います。

(2) 受付を済ませて10時15分には教室にいられるようにしてください。

* 式の前にトイレを済ませて廊下に並ぶ時間等を考慮し、早めにお出かけください。

(3) 体育館の保護者席は自由席です。

(4) 会場の都合上、式に参列できるご家族は、1家族につき2名とさせていただきます。

(5) 入学式後、お子様は一度教室に戻ります。入学記念写真を1組から順に撮影しますので、保護者の皆様は体育館でお待ちください。

(6) 学校の入学記念写真の撮影が終わったら、お子様は教室に戻ってから下校します。保護者の皆様は体育館でお待ちになり、「〇組が下校します。〇組の保護者の方は、1名のみ教室にお子様を迎えに行きます。もうお一人は本日受付をした辺りでお待ちください」というアナウンスが流れたら、教室へお子様を迎えに行ってください、机の上のお道具箱などをお持ち帰りください。お荷物がありますので、大きな袋をご準備ください。

(7) 式や教室での説明が全て終了した後の個々人での記念写真は、分散して下さい。

入学式の立て看板は、正門、正門の並びのスロープ門、校庭の南門前の3か所にあります。

(8) 令和6年度の当初の予定として、4月16日（火）に保護者会（13：30～）を予定しています。3月以降に学校ホームページに来年度の予定を掲載する予定ですので、ご確認ください。